


Ranieri


INTERNATIONAL

Scheda Tecnica

Lunghezza  6,75 m

Larghezza  2,40 m

Num. persone  8

Posti letto  X

Peso  1500 Kg


Motorizzazione  1 - 2 FB

Potenza min.  140 Cv

Potenza mass.  250 Cv

Gambo motore  1 XL - 2 L

Serb. Carburante  240 Lt


Serb. Acqua  80 Lt

Categoria   C

Tappezzeria

DI SERIE
STANDARD

Grigio
Nero




OPTIONAL
LUXURY

Perlato
Nero



Rame



VOYAGER 23 S

OPEN LINE



Accessori STANDARD

Aspiratore gas
Cuscini prendisole di prua
Ind. livello carburante
Luci di navigazione
Mobile in rovere
2 Oblò consolle
Panca guida con spalliera a ribalta *
Porta oggetti
Pompa sentina automatica con impianto
Redan carena HIS
Scafo bianco
Scaletta di risalita
Serbatoio acqua
Serbatoio carburante
Serie completa corrimano inox
Stand-up *
Stacca batteria
Tappezzeria esterna
Tasche laterali
Timoneria meccanica
Tromba elettrica

* Da indicare al momento dell'ordine

** Solo se non installato Soft o Hard - Top

OPTIONAL

2 Sedili comfort
2 Sedili comfort S-Line con bolster
Allestimento cabina Luxury
Ancora e catena
Ancora e catena in acciaio inox
Bussola
Capotte completa
Colore fiancata
Contacatena
Cuscino e pagliolo di poppa
Fornello gas
Frigorifero cabina
Hard Top
Hard Top con prolunga tendalino
Impianto doccia
impianto doccia e lavello completo
Impianto lavello completo
Impianto per batteria aggiuntiva
Impianto stereo
Kit asta sci
Led di cortesia nel pozzetto
Luce subacquea
Mobile stand up in teak
Musone
Plancette di poppa in vetroresina
Plancette di poppa in vetroresina con teak
Pozzetto in teak
Presca banchina 220v
Salpa ancora elettrico
Serbatoio carburante 300 Lt
Silver / Black Kit
Soft Top
Soft Top con prolunga tendalino
Stacca batteria elettrico
Supporto motore ausiliario
Supporto tavolo prendisole
Tappezzeria Luxury
Tavolo di poppa e supporto
Telo copriconsolle
Telo copriconsolle e seduta
Telo copriscafo **
Tendalino parasole
Timoneria idraulica
WC Marino elettrico e serbatoio

