


Ranieri


INTERNATIONAL


Scheda Tecnica

Lunghezza F.T.  7,80 m


Larghezza F.T.  2,80 m

Diam. Tubolare  0,60 m

Compartimenti  5


Num. Persone  18


Peso  1.150 Kg


Motorizzazione  1 FB

Potenza min.  175 Cv

Potenza mass.  250 Cv

Gambo motore  XL

Serb. Carburante  210 Lt

Serb. Acqua  60 Lt

Categoria   B

Tappezzeria

DI SERIE
STANDARD

Grigio
Nero




OPTIONAL
LUXURY

Perlato
Nero



Perlato



Cayman 26 SPORT

CAYMAN LINE



Accessori STANDARD

Aspiratore gas
4 Bitte inox
Consolle completa
Cruscotto "Luxury"
Cuscineria completa a cellule chiuse
Cuscini prendisole prua
Ganci traino e ormeggio
Gavone ancora in controstampata
Gavone poppa per gli accessori di ormeggio
Gavoni di prua a prendisole in controstampata
Gavone stand up guida con sportello
Gavone consolle guida con sportello
Gonfiatore manuale
Impianto elettrico completo
Luci navigazione
Musetto in vetroresina a prua
Pannello elettrico con pulsantiera
Plancette poppa VTR e scala telescopica
Pompa di sentina automatica con impianto
Prolunga prendisole di prua
Schienale seduta poppa ribaltabile
Sedile fronte consolle
Staccabatteria
Stand up di guida con lavello
Serbatoio carburante polietilene reticolato
Tavolo di poppa
Timoneria idraulica completa
Tromba elettrica
Tubolari bicolore black/white

OPTIONAL

Ancora e catena
Ancora e catena inox
Bussola ad incasso
Faro installato su roll-bar
Fornello gas
Frigorifero esterno in acciaio inox
Gonfiatore elettrico 12 volt
Impianto batteria addizionale
Impianto doccia completo
Impianto stereo
kit asta sci
Kit prendisole poppa
Kit tavolo prua
Led pozzetto
Luce subacquea
Piano di calpestio in teak
Presa banchina 220v
Roll-bar inox ribaltabile
Roll-bar inox ribaltabile con tendalino
Salpa ancora elettrico *
Serie ganci per sollevamento
Sportello Stand up black/grey
Tappezzeria luxury
Teak coppia plancette
Telo copriconsolle
Telo copriconsolle e seduta guida
Telo coprigommone
Tendalino inox
Tubolari total carbon look
Tubolari carbon/white

* Salpa ancora elettrico completo di musetto in vtr (vetroresina) e corricatena in acciaio

